



Votes aux AG

Nom du portefeuille

INOCAP Rendement France Midcaps

Ex-QUADRIGE Rendement France Midcaps

Année

2025

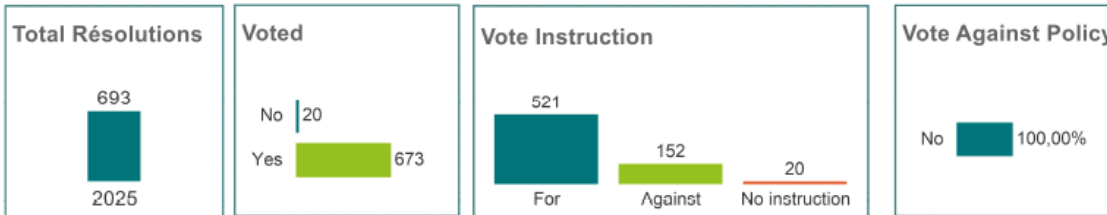
Emetteurs	Emetteurs WL	Votés	%	Non votés	%
27	26	26	96,30%	1	3,70%

Total Votable Shares	Votable Shares WL	Shares voted	%	Not voted	%
1 849 664	1 849 664	1 849 664	100,00%	0	0,00%

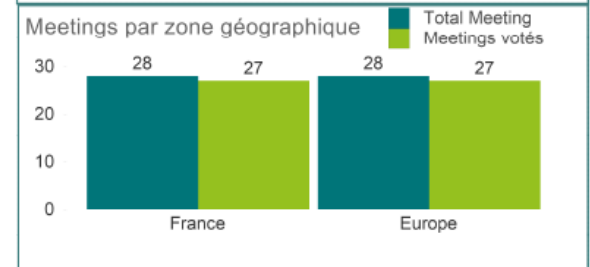
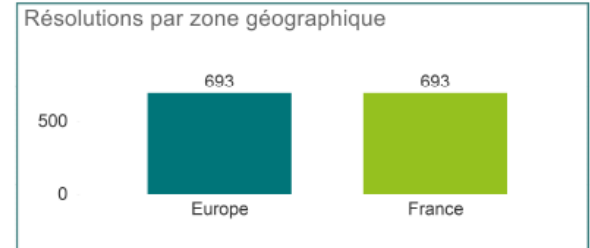
Nom de la valeur	Meeting Date	Meeting ID	Voted	ISIN	Ballot Status	[Type de problèmes]	Shares Voted
EDENRED	07/05/2025	1946696	No	FR0010908533	Uninstructed	-	0

Meetings	Meetings WL	Votés	%	Non votés	%
28	27	27	96,43%	1	3,57%

Valorisation totale en €	Valorisation WL en €	Valorisation Titres votés en €	%	Non votés en €	%
35 272 068	35 272 068	35 272 068	100,00%	0	0,00%



Vote Instruction	Nombre de votes				% de la résolution			
	No instruct...	For	Against	Total	No instruct...	For	Against	Total
Proposal Code Category				Total				Total
Capitalization	1	96	62	159	0,14%	13,85%	8,95%	22,94%
Routine Business	4	104	-	108	0,58%	15,01%	-	15,58%
Non-Routine Business	1	19	6	26	0,14%	2,74%	0,87%	3,75%
Director Election	6	55	20	81	0,87%	7,94%	2,89%	11,69%
Compensation	6	171	56	233	0,87%	24,68%	8,08%	33,62%
Company Articles	2	35	3	40	0,29%	5,05%	0,43%	5,77%
Strategic Transactions	-	2	-	2	-	0,29%	-	0,29%
Miscellaneous	-	4	-	4	-	0,58%	-	0,58%
Audit Related	-	22	1	23	-	3,17%	0,14%	3,32%
Director Related	-	12	3	15	-	1,73%	0,43%	2,16%
Takeover Related	-	1	1	2	-	0,14%	0,14%	0,29%
Total	20	521	152	693	2,89%	75,18%	21,93%	100,00%



* Total Votable Shares : Nb de titres à la record date
* Shares Voted : Nb de titres votés à la date du vote