

COMMENTAIRE DE GESTION

Dans un environnement de marché favorable aux actions, Quadrige Europe progresse de 0,96% au mois de janvier.

Le suisse **Swatch Group** (+7,13%) dont l'activité bénéficie d'un fort dynamisme, tire profit de son levier opérationnel, avec une hausse de 27% de ses résultats annuels. L'allemand **SAF Holland** (+5,38%), leader mondial d'équipements pour camions, accélère son expansion en Chine, avec la signature d'un contrat stratégique pour un montant de 15 M€. L'ETI autrichienne **FACC** (+18,46%) a multiplié par 7 ses profits lors de ses 9 derniers mois d'activité. L'allemand **Adidas** (+9,39%) devrait profiter de l'accélération de la croissance de ses résultats en amont de la Coupe du Monde de football de 2018, tout en bénéficiant de nouveaux gains de parts de marché et de l'amélioration de sa rentabilité. Le belge **Barco** (+11,37%), le suédois **Cellavision** (+9,01%), le français **Solutions 30** (+16,86%) et le néerlandais **Kendrion** ont également contribué à la performance.

Le suisse **Clariant** (-6,59%) a souffert de la cession de la participation de l'actionnaire activiste au groupe industriel SABIC. Cette opération pourrait néanmoins contribuer à l'accélération de la progression des profits du groupe du fait d'une vision industrielle renforcée. Les finlandais **Lehto** (-2,84%) et **Asiakastieto** (-5,44%) ont également pesé sur la performance.

Le zoom du mois est l'autrichien **Rosenbauer** (+3,44%), leader mondial de la construction de camions de pompiers avec comme clients des municipalités, des aéroports et des groupes industriels. Ses véhicules sont sollicités toutes les 83 secondes dans le monde. La nouvelle équipe de direction donne la priorité à l'amélioration de l'excellence opérationnelle à travers le renforcement de son industrialisation. La nouvelle organisation contribue à réduire de 20% le temps de construction d'un camion et à optimiser la gestion des 9 000 composants utilisés lors de la phase d'assemblage. Ces efforts devraient porter leurs fruits dès 2018, favorisant la croissance des profits et laissant augurer d'un doublement des marges d'ici 2020.

Pierrick Bauchet
Directeur
Général
Associé
fondateur



Sébastien Lemonnier
Gérant

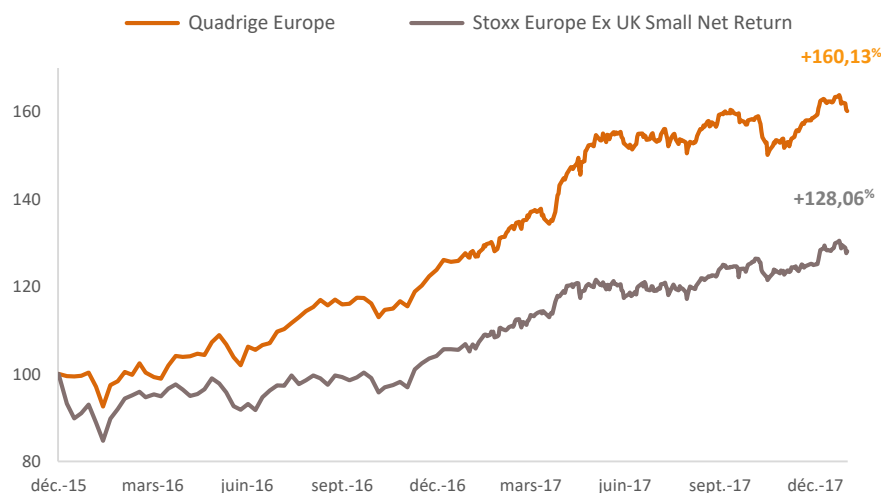

TOP 5 INVESTISSEMENTS

1 – Barco	7,25 %	4 – Tarkett	5,82 %
2 – Kendrion	6,25 %	5 – Clariant	5,75 %
3 – Grammer	6,08 %		

Titres en portefeuille : 39

PRINCIPAUX MOUVEMENTS DU MOIS

Achats	Ventes	PRINCIPAUX CONTRIBUTEURS À LA PERFORMANCE			
Clariant	SAF Holland	Barco	+0,78 %	Clariant	-0,67 %
Robertet	Cellavision	Swatch Group	+0,41 %	Derichebourg	-0,45 %
Eutelsat	Swatch Group	Kendrion	+0,34 %	Tarkett	-0,37 %
Tarkett	Solutions 30	Solutions 30	+0,31 %	Eutelsat	-0,29 %
Adidas	CNH Industrial	SAF Holland	+0,31 %	Dr. Hoenle	-0,13 %

ÉVOLUTION DE LA PERFORMANCE DEPUIS LA CRÉATION


Valeur liquidative : 160,13 €

Actif net : 81,50 M€

VALORISATION MÉDIANE 2017 EST.

VE/CA	1,6 x
VE/EBIT	13,8 x
Croissance CA	+8,4 %
Marge opérationnelle	10,5 %
Croissance EBIT	+25,4 %
Volatilité	10,3 %

Données au 31/01/2018

PERFORMANCES FONDS INDICE

2016	+23,81 %	+4,09 %
2017	+28,10 %	+20,01 %
2018 YTD	+0,96 %	+2,51 %
Depuis origine	+60,13 %	+28,06 %
1 mois	+0,96 %	+2,51 %

ORIENTATION DE GESTION

Quadrige Europe investit dans les ETI européennes innovantes, le plus souvent leaders sur leurs marchés. Ces sociétés distribuent des dividendes de manière régulière et leur actionnariat familial impliqué assure une vision industrielle de long terme. Leurs développements à l'international couplés à l'excellence opérationnelle sont potentiellement à l'origine de solides perspectives de croissance rentable.



100 %
européennes



71 %
CA à l'export



1,7 %
rendement



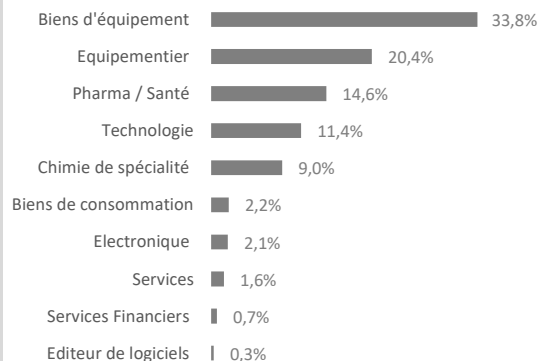
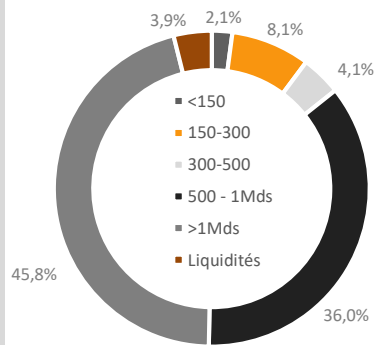
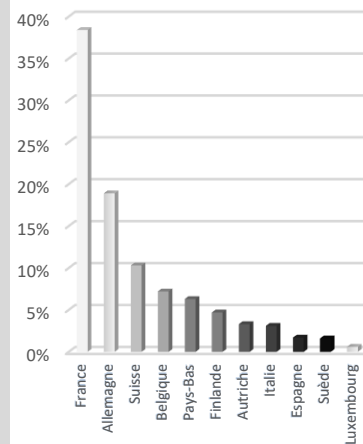
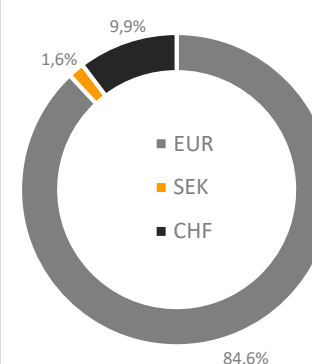

80 %
leaders
mondiaux



27 %
actionnariat
familial



74 %
innovantes

RÉPARTITION SECTORIELLE

TOTAL % actif : 96,1%
CAPITALISATION BOURSIÈRE

Capitalisation médiane : 3 701 M€
RÉPARTITION GÉOGRAPHIQUE

RÉPARTITION DEVISES

POUR SOUSCRIRE CONTACTEZ :

CARACTÉRISTIQUES PRINCIPALES

 Code ISIN
FR0013072097 (part C)

 Périodicité VL
Quotidienne

 Forme juridique
FCP

 Devise
Euro

 Classification AMF
Actions des pays de l'Union Européenne

 Garantie en capital
Non

 Frais de souscription max.
4% (non acquis à l'OPCVM)

 Frais de rachat
0%

 Frais de gestion
2,40%

 Limite de passage des ordres
12h00

 Echelle de risque
1 2 3 4 **5** 6 7

 Délai règlement/livraison
J + 2 max.

 Eligible PEA
Oui

 Date de création
31/12/2015

 Affectation des résultats
Capitalisation

 Horizon de placement conseillé
> 5 ans

 Investissement minimum
1 part

 Décimalisation
1/1000ème

 Dépositaire
Société Générale

 Centralisateur
Société Générale

 Valorisateur
SGSS France

 Commissaire aux comptes
KPMG

 Société de gestion
INOCAP Gestion

VOS CONTACTS
Direction commerciale

 Julien Quéré
jquer@inocapgestion.com

 Hubert Bodenez
hbodenez@inocapgestion.com

Direction des opérations

 Maxime Fallard
mfallard@inocapgestion.com

Responsable middle-office

 Mehdi Messaid
mmessaid@inocapgestion.com

Informations :

Les performances passées ne préjugent pas des performances futures.

L'indicateur est communiqué à titre purement informatif. Avant toute souscription, l'investisseur est invité à lire attentivement le DICI et le prospectus de l'OPCVM, disponible sur simple demande auprès d'INOCAP Gestion ou sur son site internet www.inocapgestion.com. Ce document ne constitue ni une offre de vente, ni un conseil en investissement. Les risques du FCP sont ceux détaillés dans le prospectus. Cet OPCVM n'offre aucune garantie en capital. L'OPCVM est exclusivement destiné à une commercialisation auprès des personnes résidentes dans le(s) pays d'enregistrement. Cet OPCVM n'a pas vocation à être souscrit par les US Persons. Les informations relatives aux sociétés cotées n'ont pour but que d'informer les souscripteurs sur les participations des portefeuilles et ne doivent en aucun cas être considérées comme une recommandation d'achat ou de vente. Elles n'engagent nullement INOCAP Gestion en termes de conservation des titres cités au sein du portefeuille.

INOCAPGestion

 40 rue la Boétie, 75008 PARIS
 Tél : 01 42 99 34 60
 Fax : 01 42 99 34 89
www.inocapgestion.com
 SAS au capital de 281 276 €
 RCS PARIS : 500 207 873