LA LETTRE D'INFORMATION

1er semestre 2017

INOCAPGestion

FONDS GAMME IR
EN COURS DE LIQUIDATION



FCPI 8.2

Le fonds a été prorogé et est entré en période de pré-liquidation. Une 1ère distribution est intervenu le 17/11/2016 d'un montant de 88€. Le remboursement final interviendra au plus tard le 31/12/2017.

- 87,72 % Entreprises innovantes
- 12,28 % OPCVM Monétaire/Liquidités

• Code ISIN	FR0010653402
• Date de création	2008
• Durée	8 à 10 ans
• Réduction IR	25 %
• VL initiale	100 €
• VL au 30/06/2017	34,12 €
• Variation depuis l'origine	+22,12 %

Situation au 30/06/2017

SANTEAU 2010

Le remboursement final interviendra au plus tard le 31/12/2017.

- 31,19 % Entreprises innovantes
- 47,92 % OPCVM Monétaire/Liquidités
- 18,37 % OPCVM Action
- 2,52 % OPCVM Obligataire

• Code ISIN	FR0010925156
• Date de création	2010
• Durée	6 à 7 ans
• Réduction IR	25 %
• VL initiale	100 €
• VL au 30/06/2017	101,98 €
• Variation depuis l'origine	+1,98 %

Situation au 30/06/2017

Nous attirons votre attention sur le fait que les performances passées ne sont pas un indicateur fiable des performances futures. Les Fonds comportent un risque de perte en capital.

DIX BOUGIES À PARTAGER

INOCAP Gestion a dix ans. Quel plaisir, quelle satisfaction de l'écrire. Quel trouble aussi : le temps est passé sans que nous y prenions garde. Comme si un travail quotidien acharné l'avait absorbé. Comme si une attention permanente à la tâche dissuadait de regarder derrière soi, ou du moins de trop s'y attarder. Comme si la volonté de progresser, de construire, d'innover, tirait le présent, le poussait vers l'avant.

Une décennie. Le laps de temps est trop court pour nous croire arrivés, pour nous reposer sur nos acquis – quelle erreur fatale nous ferions là ! La durée est en revanche suffisante pour mesurer le chemin accompli, posément, avec lucidité. C'est ce à quoi invite ce seuil symbolique des dix ans, qui marque incontestablement l'entrée d'INOCAP Gestion dans l'âge de raison. Un âge où une entreprise sait mieux qui elle est, ce à quoi elle peut prétendre. Un âge où l'on ne craint pas de regarder en face ses échecs, ses défaillances, pour tirer le meilleur profit de ses expériences et avancer avec assurance et sérieux sur les chemins de la réussite.

Assurément, INOCAP Gestion a grandi, et bien. L'équipe compte à présent 17 collaborateurs. Notre offre de produits s'est élargie, autour de la gamme Quadrige notamment, qui atteint d'année en année des niveaux de performance remarquables, soulignés par les agences de notation et les publications spécialisées. Notre activité accompagne et soutient le développement de 200 entreprises françaises et européennes, en croissance, pourvoyeuses d'emploi, leaders ou futurs leaders sur leurs marchés.

Nos métiers se sont renforcés, précisés. La gestion d'actifs est désormais au cœur de nos activités, avec des résultats et des perspectives de développement enthousiasmants. Et si les évolutions réglementaires nous poussent à nous adapter, à l'image de la suppression des fonds ISF-PME à compter du 1er janvier prochain, nous sommes suffisamment stables et sûrs de nos fondamentaux pour pouvoir progresser en toute sérénité.

Il va sans dire qu'une telle confiance dans le présent et dans l'avenir doit énormément, pour ne pas dire tout, à la qualité des relations nouées au fil des ans avec nos clients, nos partenaires, nos prestataires. C'est d'abord pour les remercier, pour vous remercier et dire notre reconnaissance qu'INOCAP Gestion a souhaité entourer ces dix ans d'une attention plus particulière. Votre fidélité est la première de nos réussites. Celle dont nous sommes le plus fier, puisqu'elle récompense nos efforts et justifie que nous maintenions élevé notre sens des responsabilités.

A cet égard, la décennie ne nous a jamais vu dévier de notre exigence de transparence, de rigueur, de sérieux. Des valeurs fondamentales qui ne sont pas que des mots creux. Notre conception éthique du métier de gestion d'actifs guide l'ensemble de nos décisions et nos manières de faire. Cela explique aussi pourquoi l'équipe d'INOCAP Gestion s'est étoffée sans connaitre de turn-over.

Qu'en sera-t-il dans dix ans ? Nul le sait dans le détail, mais le cap sera maintenu, assurément. Les collaborateurs d'INOCAP Gestion, ses associés et moi-même formons en tout cas le vœu profond et sincère que nos vingt ans seront célébrés à vos côtés, avec joie, avec fierté, avec simplicité.

Olivier Bourdelas,
Président

FCPI QI 2017

UN FCPI ÉLIGIBLE AUX RÉDUCTIONS IR ET ISF/IFI EN 2017*

La France dispose d'un large vivier de PME dédiées à l'innovation. Un grand nombre d'entre elles développe des innovations dans de nombreux domaines d'activité, très variés. Nos PME françaises disposent de nombreux atouts, avant tout humains avec une qualification de très haut niveau de nos ingénieurs, dont le ''bouillon de créativité'' est à l'origine de remarquables innovations. Le FCPI QI 2017 cible tous les secteurs d'activité, en France, en cherchant à sélectionner les "champions innovants de demain" qui ont un positionnement haut de gamme, sur des niches à forte valeur ajoutée.

Il est important de noter que ces PME présentent des profils de risque élevé.

Avant toute souscription, veuillez consulter votre Conseiller et lire attentivement le DICI (Document d'information clé pour l'Investisseur), le règlement du Fonds et sa note fiscale.

Le fonds commun de placement dans l'innovation, catégorie de fonds commun de placement à risques, est principalement investi dans des entreprises non cotées en bourse qui présentent des risques particuliers.

Vous devez prendre connaissance des facteurs de risques de ce fonds décrits à la rubrique "profil de risques" de son Règlement. Le FCPI comporte un risque de perte en capital pendant la durée de blocage du fonds (5 ans à 6 ans pour le FCPI QI 2017).

*sous réserve de validation du projet de loi de finances qui prévoit que les versements éligibles au dispositif de réduction ISF effectués entre le 15 juin 2017 et le 31 décembre 2017 ouvriront droit à une réduction sur le nouvel impôt (IFI) dans les mêmes conditions pour l'année 2018 exclusivement.

LE FONDS
FCPI QI 2017
EN 3 POINTS

SECTEUR
Tout secteur d'activité, innovation de rupture.

DURÉE DE BLOCAGE
Jusqu'au 31 décembre 2022 (prorogeable 1 fois 1 an, soit jusqu'au 31 décembre 2023 maximum sur décision de la société de gestion).

GESTION
Orientée coté, principalement sur des marchés non réglementés à faible liquidité.

QUELQUES EXEMPLES DE SECTEURS CIBLES DU FCPI QI 2017

- IMPRESSION 3D
- MARKETING DIGITAL
- DRONES CIVILS ET MILITAIRES
- OBJETS CONNECTÉS
- SERVICE SANS CONTACT
- VOITURE INTELLIGENTE
- BIG DATA
- RÉALITÉ AUGMENTÉE
- CYBER SÉCURITÉ
- EFFICACITÉ ÉNERGÉTIQUE
- TEXTILE TECHNIQUE INTELLIGENT ...

ORIENTATION DE GESTION

10%

LIBRE OBLIGATION ET MONÉTAIRE

90%

PME MAJORITAIREMENT COTEES SUR ALTERNEXT

Ces pourcentages sont valables durant la période d'investissement.

Ces proportions pourront être amenées à évoluer dans le temps.



INOCAP FCPI 9.3

• Code ISIN	FR0010789792
• Date de création	2009
• Durée	8 à 10 ans
• Réduction IR	25 %
• VL initiale	100 €
• VL au 30/06/2017	99,42 €
• Variation depuis l'origine	-0,58 %

Situation au 30/06/2017

37,26 % Entreprises innovantes
40,02 % OPCVM Monétaire/Liquidités
19,97 % OPCVM Action
2,75 % OPCVM Obligataire

COMMENTAIRES DE GESTION

La performance semestrielle (+5,50%) a bénéficié de la hausse du cours de MGI Digital Technology (+36,3%). Après une année 2016 consacrée à la formation des équipes et au lancement des premières actions commerciales conjointes, Konica Minolta et MGI sont maintenant prêts à tirer pleinement profit de leur alliance. Au regard de ces perspectives favorables, la société a réaffirmé son objectif de franchir le cap des 100 M€ de CA à l'horizon 2019-2020.

ZOOM SUR

Evolis, le leader mondial de l'émission décentralisée de cartes de paiement, a renforcé sa position au cours du semestre avec le lancement de trois nouveaux systèmes dédiés à l'émission instantanée de cartes en agence bancaire. La nouvelle gamme de produits élargit l'offre mondiale du groupe pour les banques, avec de nouvelles fonctionnalités répondant aux recommandations internationales en matière de sécurité d'émission de moyen de paiement.



INOCAP FCPI 10.4

• Code ISIN	FR0010922682
• Date de création	2010
• Durée	8 à 10 ans
• Réduction IR	25 %
• VL initiale	100 €
• VL au 30/06/2017	112,03 €
• Variation depuis l'origine	+12,03 %

Situation au 30/06/2017

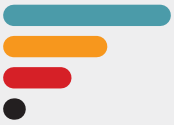

47,97 % Entreprises innovantes
29,80 % OPCVM Monétaire/Liquidités
19,56 % OPCVM Action
2,67 % OPCVM Obligataire

COMMENTAIRES DE GESTION

La performance semestrielle (+7,47%) a profité de la progression de la valorisation d'Evolis (+18,70%). Le leader mondial des solutions de personnalisation pour cartes plastiques, a réalisé au T1 2017 un CA de 19,9 M€ en progression de 11%. Sur le plan géographique, le CA a principalement bénéficié de la très bonne performance de l'Inde (+ 74,7% à 2,8 M€) et de l'EMEA (+ 18,0% à 9,5 M€). Evolis continue à afficher son ambition d'atteindre 100 M€ de CA d'ici 3 à 5 ans.

ZOOM SUR

Environnement S.A a remporté au cours du semestre deux projets prestigieux en Afrique du Sud. Le premier consiste en la fourniture de 8 stations de mesure de la qualité de l'air des principaux ports du pays. Le second projet concerne la surveillance de la qualité de l'air de la 3ème ville du pays, qui englobe une puissante zone industrielle. Ces contrats démontrent une nouvelle fois la reconnaissance du savoir-faire d'Environnement S.A. à travers le monde.



FCPI SANTÉAU 2010

• Code ISIN	FR0010925156
• Date de création	2010
• Durée	6 à 7 ans
• Réduction IR	25 %
• VL initiale	100 €
• VL au 30/06/2017	101,98 €
• Variation depuis l'origine	+1,98 %

Situation au 30/06/2017

31,19 % Entreprises innovantes
47,92 % OPCVM Monétaire/Liquidités
18,37 % OPCVM Action
2,52 % OPCVM Obligataire

COMMENTAIRES DE GESTION

La performance semestrielle (+9,57%) a bénéficié de la forte hausse du cours de Vexim (+71,41%). Vexim a enregistré au S1 2017 un CA de 10,3 M€, en croissance de +21% par rapport au S1 2016. La technologie SpineJack (50 000 implants vendus depuis 2011) suscite toujours un intérêt grandissant. Comme annoncé précédemment, Vexim s'apprête à lancer la commercialisation du SpineJack au Brésil et prévoit également une forte croissance sur le S2 2017.

ZOOM SUR

Au cours du semestre, Median Technologies a annoncé une alliance stratégique avec InVentiv Health, fournisseur mondial de services cliniques dont l'objectif est d'aider l'industrie pharmaceutique à accélérer la mise sur le marché de thérapies. Median va fournir un cœur technologique ayant obtenu un visa de la FDA qui assure un haut degré d'intégrité, de fiabilité et de transparence des données d'imagerie et un accès à la plateforme phénomique iBiopsy.



INOCAP FCPI 11.5

• Code ISIN	FR0011076942
• Date de création	2011
• Durée	7 à 8 ans
• Réduction IR	22 %
• VL initiale	100 €
• VL au 30/06/2017	84,58 €
• Variation depuis l'origine	-15,42 %

Situation au 30/06/2017

57,38 % Entreprises innovantes
17,63 % OPCVM Monétaire/Liquidités
21,88 % OPCVM Action
3,11 % OPCVM Obligataire

COMMENTAIRES DE GESTION

La performance semestrielle (+7,95%) a profité de la hausse du cours de Netbooster (+25,50%). Netbooster a annoncé son projet de rapprochement avec la société Artefact dans le but de créer la première agence internationale de conseil en stratégie digitale basée sur l'Intelligence Artificielle. Le marché mondial de l'Intelligence Artificielle devrait atteindre 11,1 Mds$ d'ici 2024 et est appelé à transformer rapidement les métiers du marketing.

ZOOM SUR

Au cours du semestre, Streamwide, le spécialiste des solutions de communication à valeur ajoutée, a annoncé le lancement d'un nouveau module appelé « My Business » pour compléter ses solutions actuelles « Team On The Run » et « Team On Mission », et proposer ainsi une plateforme complète disponible à partir d'un mobile, d'une tablette ou d'un PC (suivi et contrôle de tâches, contrôles de zones, lecture de balises NFC, signatures physiques ou numériques...).

ASTELLIA RACHETÉ PAR LE CANADIEN EXFO AVEC UNE PRIME DE 44,7%

La société canadienne EXFO cotée au NASDAQ, n°1 mondial des tests optiques portatifs pour les fournisseurs de services de communication, a acquis, le 30 août 2017, 33,1% du capital de la société Astellia, au prix de 10€ par action soit une prime de 44,7% par rapport au cours de clôture de la veille. EXFO déposera prochainement un projet d'OPA visant la totalité des actions d'Astellia.

Créée en 2000 à Rennes, Astellia s'est imposée comme l'un des leaders mondiaux de l'analyse de la performance des réseaux mobiles, qui permet aux opérateurs d'accroître l'efficacité de leurs infrastructures. Le savoir-faire d'Astellia permet aux opérateurs de mesurer objectivement l'efficacité de leurs équipements réseau et d'identifier précisément l'origine de tout problème ayant une incidence sur la qualité de service. Ses solutions analysent les données du trafic de plus d'un milliard d'abonnés.

- CRÉATION : 2000
- COLLABORATEURS : 480
- AUDITS DE PERF RÉALISÉS : 4500
- PAYS D'IMPLANTATION : 7
- CA 2016 : 43,5 M€
- CA À L'EXPORT : 78%
- PARTENAIRES : 120

Source : Astellia 30/06/2017

KALRAY... ET L'EXCELLENCE DES INGÉNIEURS FRANÇAIS

Unique en son genre, Kalray est la seule société française de la microélectronique qui est positionnée comme un acteur référent dans l'industrie de la voiture autonome. Sa puce dont le nombre de cœurs s'élève à 256 permet de limiter la consommation électrique.

Le monde technologique actuel dont les ramifications sont présentes dans nos quotidiens tourne autour de la capacité de calcul des puces électroniques. Les promesses abyssales de l'Intelligence Artificielle sont rendues possible grâce aux capacités de calcul.

Kalray est positionnée sur toutes les applications dont une ou plusieurs puces jouant le rôle d'accélérateur sont embarquées dans un support (voiture, serveur, avion, missile...). Kalray est en compétition face au GPU et autre FPGA. L'enjeu se situe souvent au niveau de la souveraineté nationale.

- CRÉATION : 2009
- BREVETS : 20
- COLLABORATEURS : 62
- NOMBRE D'IMPLANTATIONS : 2 FRANCE/USA
- DÉPENSES DE R&D : 12 M€/AN
- FONDS INVESTIS DEPUIS LA CRÉATION : 75 M€
- MARCHÉS CIBLÉS : 2 (AUTOMOTIVE ET STORAGE)

Source : Kalray 30/06/2017

ATTENTION Ces informations ne constituent en aucun cas une proposition d'investissement, ni une recommandation à l'achat ou à la vente d'actions de la Société. Ce message a pour unique but de vous informer de l'actualité d'une participation.



FCPI SANTÉAU 2011

• Code ISIN	FR0011077007
• Date de création	2011
• Durée	6 à 7 ans
• Réduction IR	22 %
• VL initiale	100 €
• VL au 30/06/2017	103,22 €
• Variation depuis l'origine	+3,22 %

Situation au 30/06/2017

- 60,08 % Entreprises innovantes
- 17,44 % OPCVM Monétaire/Liquidités
- 19,78 % OPCVM Action
- 2,70 % OPCVM Obligataire

COMMENTAIRES DE GESTION

La performance semestrielle (+9,08%) a bénéficié de la forte hausse du cours de Vexim (+71,41%). Vexim a enregistré au S1 2017 un CA de 10,3 M€, en croissance de +21% par rapport au S1 2016. La technologie SpineJack (50 000 implants vendus depuis 2011) suscite toujours un intérêt grandissant. Comme annoncé précédemment, Vexim s'apprête à lancer la commercialisation du SpineJack au Brésil et prévoit également une forte croissance sur le S2 2017.

ZOOM SUR

Spineway, le spécialiste des implants et ancillaires chirurgicaux pour le traitement des pathologies de la colonne vertébrale, à signé son 4ème contrat de distribution aux USA. Implanté depuis plus de 20 ans, ce nouveau partenaire dispose d'une solide connaissance du marché du rachis et réalise un CA supérieur à 10 M$. Fort de ce nouveau distributeur, la filiale US du Groupe renforce ses positions avec un maillage progressif du territoire américain.

FIP MADE IN FRANCE 2011

• Code ISIN	FR0011076959
• Date de création	2011
• Durée	8 à 9 ans
• Réduction IR	22 %
• VL initiale	100 €
• VL au 30/06/2017	84,89 €
• Variation depuis l'origine	-15,11 %

Situation au 30/06/2017

- 33,28 % Entreprises régionales
- 40,00 % OPCVM Monétaire/Liquidités
- 23,42 % OPCVM Action
- 3,30 % OPCVM Obligataire

COMMENTAIRES DE GESTION

La performance semestrielle (+2,36%) a bénéficié de la hausse de Netgem (+5,79%). L'activité sur l'ensemble de l'année devrait confirmer les tendances observées sur le S1 2017, avec la confirmation de la solide performance en Europe, un retour à la normale en Asie et les premières livraisons sous licence au Mexique, permettant à la société de disposer d'une bonne visibilité sur ses affaires pour la fin de l'année.

ZOOM SUR

La société a lancé la pré-série de 10 exosquelettes Exo-Push® pour Colas. Il permet d'augmenter la force et de réduire la fatigue pour les tireurs au râteau (pose d'enrobé). Le 1re client export sur les cobots constate des taux de productivité élevé (pay back inférieur à 18 mois). Rb3d poursuit ses développements tant sur les cobots que sur les exosquelettes. Les défis de la société sont de basculer du mode laboratoire à une société industrielle et commerciale.

FCPI MADE IN FRANCE 2012

• Code ISIN	FR0011294131
• Date de création	2012
• Durée	5,5 à 7,5 ans
• Réduction IR	18 %
• VL initiale	100 €
• VL au 30/06/2017	80,48 €
• Variation depuis l'origine	-19,52 %

Situation au 30/06/2017

62,39 % Entreprises innovantes
11,90 % OPCVM Monétaire/Liquidités
22,50 % OPCVM Action
3,21 % OPCVM Obligataire

COMMENTAIRES DE GESTION

La performance semestrielle (+9,84%) a bénéficié de la hausse du cours de MGI Digital Technology (+36,3%). Après une année 2016 consacrée à la formation des équipes et au lancement des premières actions commerciales conjointes, Konica Minolta et MGI sont maintenant prêts à tirer pleinement profit de leur alliance. Au regard de ces perspectives favorables, la société a réaffirmé son objectif de franchir le cap des 100 M€ de CA à horizon 2019-2020.

ZOOM SUR

Biocorp, la société spécialisée dans le développement de systèmes d'administration de médicaments Innovants, a remporté au cours du semestre un contrat d'industrialisation d'un montant d' 1 M€ auprès de Virbac, 7ème laboratoire vétérinaire mondial. Ce contrat porte sur le développement d'un système innovant de bouchage et de délivrance pour flacon présentant l'avantage d'être multi-usage et permettant une administration optimale du produit.

FIP MADE IN FRANCE 2012

• Code ISIN	FR0011294149
• Date de création	2012
• Durée	6,5 à 8,5 ans
• Réduction IR	18 %
• VL initiale	100 €
• VL au 30/06/2017	84,66 €
• Variation depuis l'origine	-15,34 %

Situation au 30/06/2017

54,76 % Entreprises régionales
19,55 % OPCVM Monétaire/Liquidités
22,64 % OPCVM Action
3,05 % OPCVM Obligataires

COMMENTAIRES DE GESTION

La performance semestrielle (+4,65%) a profité de la hausse du cours de Roctool (+22,67%). Roctool a enregistré en 2016 une croissance de son CA de +48% à 6,4 M€, grâce à une offre commerciale renouvelée et plus flexible. Cette stratégie a permis à la société d'augmenter le nombre de ces nouveaux clients qui ont représenté 55% du CA en 2016. Par ailleurs, la bonne maîtrise des charges a permis à la société d'afficher un résultat net de -0,1 M€, contre -1,2 M€ en 2015.

ZOOM SUR

Kalray a réalisé une levée de fonds de 8 M€ auprès de Safran Corporate Venture et de Pengpaï France (société d'investissement des dirigeants d'une société cotée à Shanghai). Cette 1ère tranche s'inscrit dans une levée de 20 M€ (seconde tranche soumise à milestones). Kalray renforce sa présence sur deux marchés; voiture autonome et embarqué auprès de prospects prestigieux comme HP ou General Motors. La société prépare sa nouvelle génération en lien avec ces partenaires.

FCPI MADE IN FRANCE 2013

• Code ISIN	FR0011530914
• Date de création	2013
• Durée	5,5 à 7,5 ans
• Réduction IR	18 %
• VL initiale	100 €
• VL au 30/06/2017	113,22 €
• Variation depuis l'origine	+13,22 %

Situation au 30/06/2017

- 43,37 % Entreprises innovantes
- 35,25 % OPCVM Monétaire/Liquidités
- 18,94 % OPCVM Action
- 2,44 % OPCVM Obligataire

COMMENTAIRES DE GESTION

La performance semestrielle (+11,95%) a bénéficié de la hausse de Netgem (+5,79%). L'activité sur l'ensemble de l'année devrait confirmer les tendances observées sur le S1 2017, avec la confirmation de la solide performance en Europe, un retour à la normale en Asie et les premières livraisons sous licence au Mexique, permettant à la société de disposer d'une bonne visibilité sur ses affaires pour la fin de l'année.

ZOOM SUR

Suite au développement intensif de ces deux dernières années et aux premières communications scientifiques, I.CERAM, le spécialiste des implants en céramique, s'adjoint les services d'Arrowhead Business and Investment Decisions afin de développer sa notoriété aux États-Unis. Basée à New-York et spécialisée dans les relations investisseurs, et l'organisation de roadshow aux États-Unis, Arrowhead suivra et établira des notes d'analyse financière sur I.CERAM.

FCPI NOUVELLE FRANCE

• Code ISIN	FR0012044501
• Date de création	2014
• Durée	6 à 7 ans
• Réduction IR	18 %
• VL initiale	100 €
• VL au 30/06/2017	112,50 €
• Variation depuis l'origine	+12,50 %

Situation au 30/06/2017

- 72,61 % Entreprises innovantes
- 17,03 % OPCVM Monétaire/Liquidités
- 1,39 % OPCVM Action
- 8,97 % OPCVM Obligataire

COMMENTAIRES DE GESTION

La performance semestrielle (+11,44%) a profité de la très forte progression de la valorisation de Wallix (+100,00%). Wallix a enregistré au S1 2017 un CA de 4,4 M€, +50% par rapport au S1 2016. Cette très solide performance est tirée par l'activité de vente de Licences qui progresse de +58% grâce au succès commercial de la nouvelle offre WAB. Cette offre permet à Wallix de couvrir l'ensemble des besoins critiques liés aux accès des systèmes informatiques des sociétés.

ZOOM SUR

Créée en 2010, UV Germi conçoit une gamme d'appareils utilisant la technologie UV pour les marchés de la désinfection de la dépollution et de la décontamination de l'eau, de l'air et des surfaces. UV Germi est notamment leader en France sur le marché de la déchloramination des piscines publiques. La société dispose d'une usine de 2000 m² en Corrèze. Elle emploie 30 salariés et a réalisé en 2016 un CA de 4,5 M€ dont 20% à l'export.

ROCTOOL

ROCTOOL IMPLANTE SES DERNIÈRES TECHNOLOGIES AUX ÉTATS-UNIS

RocTool propose des services et des systèmes d'ingénierie pour l'injection et le moulage par compression de matériaux composites et plastiques. Cette technologie permet de réduire les temps de cycle, augmente la qualité des surfaces, la légèreté des pièces ainsi que la performance globale du produit.

Grâce à cette technologie, RocTool permet à ses clients de maitriser leurs coûts de production. RocTool s'adresse à des marques de premier plan (Porsche, BMW, Bose, Motorola, Nespresso…), dans des secteurs innovants comme l'automobile, l'aérospatiale ou encore les produits et l'électronique grand public. Le partenariat stratégique noué avec le prestigieux INSTITUT IACMI aux Etats-Unis vise directement la recherche et la collaboration avec les équipementiers automobiles pour la fabrication des pièces existantes, mais aussi pour les applications de prochaine génération.

- CA 2016 : 6,4M€
- CROISSANCE CA : +48%
- CA EXPORT : 80%
- COLLABORATEURS : 51
- COLLABORATEURS FRANCE : 71%
- BREVETS : 21
- PRODUITS FABRIQUÉS AVEC LES TECHNOLOGIES ROCTOOL : + 20 000 000
- CAPITALISATION BOURSIÈRE : 23M€

Source : Roctool 30/06/2017

dalenYs

OPA DE NATIXIS SUR DALENYS

Natixis a annoncé le 26 juin dernier le rachat de 50,04% de la fintech Dalenys auprès de ses principaux actionnaires. Cette opération sera suivie d'une offre publique d'achat sur le solde du capital.

Ce rapprochement naturel va permettre à Dalenys de passer à une nouvelle étape de développement. Dalenys a réussi en quelques années à devenir la première Fintech française, avec une offre technologique performante qui a séduit les plus grands eCommercants (Made.com, Interflora, AlloPneus, lastminute.com ou encore Winamax) et les marchands ayant des points de vente physique, tels que Burger King et Quick. Le challenge est désormais européen et l'alliance avec Natixis, qui est le partenaire historique du groupe pour le raccordement aux réseaux interbancaires, est un vecteur de succès et de rapidité pour le développement international de Dalenys.

- CRÉATION : 2002
- DATE D'INVESTISSEMENT : 2010
- ACTIONNARIAT FAMILIALE : 50%
- CAPITALISATION BOURSIÈRE : 158M€
- CA 2016 : 64M€
- FLUX PROCESSÉS EN 2016 : 1,7MDS€
- FRAUDES ÉVITÉES EN 2016 : 46 266
- COLLABORATEURS : 200
- PARTENAIRES : 1500

Source : Dalenys 30/06/2017

ATTENTION Ces informations ne constituent en aucun cas une proposition d'investissement, ni une recommandation à l'achat ou à la vente d'actions de la Société. Ce message a pour unique but de vous informer de l'actualité d'une participation.



FIP NOUVELLE FRANCE

• Code ISIN	FR0012034775
• Date de création	2014
• Durée	7 à 9 ans
• Réduction IR	18 %
• VL initiale	100 €
• VL au 30/06/2017	102,73 €
• Variation depuis l'origine	+2,73 %

Situation au 30/06/2017

54,83 % Entreprises régionales
30,19 % OPCVM Monétaire/Liquidités
13,23 % OPCVM Action
1,75 % OPCVM Obligataire

COMMENTAIRES DE GESTION

La performance semestrielle (+10,92%) a bénéficié de la hausse du cours de MGI Digital Technology (+36,3%). Après une année 2016 consacrée à la formation des équipes et au lancement des premières actions commerciales conjointes, Konica Minolta et MGI sont maintenant prêts à tirer pleinement profit de leur alliance. Au regard de ces perspectives favorables, la société a réaffirmé son objectif de franchir le cap des 100 M€ de CA à horizon 2019-2020.

ZOOM SUR

WALLIX
TRACE.AUDIT&TRUST

L'interconnexion des systèmes industriels aux réseaux IP véhicule de nouveaux risques dont les conséquences peuvent être vitales. Afin de répondre à ces nouveaux enjeux, Schneider Electric a choisi la solution développée par la société Wallix, pour permettre à ces clients de protéger les accès aux systèmes informatiques industriels et d'assurer la traçabilité des actions des utilisateurs, grâce à l'enregistrement des sessions et à la gestion des mots de passe.

FCPI QI 2016

• Code ISIN	FR0013067055
• Date de création	2016
• Durée	5,5 à 6,5 ans
• Réduction IR	18 %
• Réduction ISF	45 %
• VL initiale	100 €
• VL au 30/06/2017	102,54 €
• Variation depuis l'origine	+2,54 %

Situation au 30/06/2017
Exonération fiscale : néant

39,99 % Entreprises innovantes
60,01 % OPCVM Monétaire/Liquidités

COMMENTAIRES DE GESTION

La performance semestrielle (+3,89%) a profité de la très forte progression de la valorisation de Wallix (+100,00%). Wallix a enregistré au S1 2017 un CA de 4,4 M€, +50% par rapport au S1 2016. Cette très solide performance est tirée par l'activité de vente de Licences qui progresse de +58% grâce au succès commercial de la nouvelle offre WAB. Cette offre permet à Wallix de couvrir l'ensemble des besoins critiques liés aux accès des systèmes informatiques des sociétés.

ZOOM SUR

DALET

Dalet, le spécialiste de solutions logicielles à destination des broadcasteurs, a présenté à l'occasion du salon IBC son nouveau module « Dalet Social Media Panel », qui permet aux journalistes de publier simplement sur les réseaux sociaux et de disposer en temps réel d'un scoring mesurant l'intérêt du public pour leurs contenus. Cette innovation, unique sur le marché, a été récompensée du « Best of Show Award », l'un des prix les plus prestigieux du salon.

OPA DE L'AMÉRICAIN STRYKER SUR VEXIM

Stryker, n°3 mondial du rachis, vient de lancer un projet d'OPA sur Vexim, au prix de 20€ par action soit une prime de 29,4% par rapport au dernier cours coté.

Vexim, PME française basée à Toulouse, a multiplié ses ventes par plus de 15x en 5 ans pour atteindre 18,5 M€ en 2016, soit un taux de croissance annuel moyen de 73% ! Au deuxième semestre 2016, Vexim a atteint la rentabilité.

Cette remarquable performance a été rendue possible par l'excellente exécution opérationnelle de son Directeur Général, Vincent Gardes, arrivé en décembre 2011 chez Vexim. Son implant révolutionnaire SpineJack, véritable « cric » de la colonne vertébrale, permet de réparer une vertèbre fracturée en neutralisant la douleur et en assurant le recouvrement des capacités fonctionnelles du patient. Son insertion, réalisée à l'aide d'une chirurgie mini-invasive en 30 minutes, permet au patient de sortir peu de temps après l'opération. Stryker rachète Vexim à l'aube de son ambition de conquérir les Etats-Unis.

Cette « sortie industrielle » valide le bien-fondé de notre investissement dans cette « pépite » du secteur des implants médicaux dont l'innovation et la persistance des succès commerciaux sont à l'origine d'un positionnement unique au monde.

- CRÉATION : 2006
- CAPITALISATION BOURSIÈRE :125 M€
- CA 2016 : +33%
- MARGE BRUTE : 72,2%
- COLLABORATEURS : 67
- EMPLOI : 70% EN FRANCE
- IMPLANTS VENDUS : 50 000
- PARTS DE MARCHÉ EN FRANCE : 50%
- BREVETS : 113

Source : Vexim 30/06/2017

ATTENTION Ces informations ne constituent en aucun cas une proposition d'investissement, ni une recommandation à l'achat ou à la vente d'actions de la Société. Ce message a pour unique but de vous informer de l'actualité d'une participation.

TABLEAU DE SYNTHÈSE | **PARTICIPATIONS** | FONDS

SOCIÉTÉS	SECTEUR D'ACTIVITÉ	COTÉ / NON COTÉ	FCPI 8.1	FCPI 9.3	FCPI 10.4	FCPI SANTÉAU 2010	FCPI 11.5	FCPI SANTÉAU 2011	FIP MADE IN FRANCE 2011	FCPI MADE IN FRANCE 2012	FIP MADE IN FRANCE 2012	FCPI MADE IN FRANCE 2013	FCPI NOUVELLE FRANCE	FIP NOUVELLE FRANCE	FCPI QI 2016
ARCURE	TECHNOLOGIE	Non coté			■		■		■	■	■	■		■	
ARTEUM	DISTRIBUTION	Non coté							■		■		■	■	
ARTPRICE COM	EDITION	Eurolist C											■	■	■
ASTELLIA	LOGICIELS	Euronext Growth*	■		■		■			■					
BIOCORP	SANTÉ	Euronext Growth*								■		■	■		■
DALENYS	LOGICIELS	Eurolist C											■		■
DALET	LOGICIELS	Eurolist C											■		■
ENVIRONNEMENT SA	INDUSTRIE	Euronext Growth*			■										
EOS IMAGING	SANTÉ	Eurolist C											■		■
EVOLIS	TECHNOLOGIE	Euronext Growth*		■	■							■			
GLOBAL BIOENERGIES	ENERGIE	Euronext Growth*								■			■		
I.CERAM	SANTÉ	Euronext Growth*						■				■	■		■
KALRAY	TECHNOLOGIE	Non coté									■		■	■	■
KERLINK	LOGICIELS	Euronext Growth*						■							■
MAUNA KEA TECHNOLOGIES	SANTÉ	Eurolist C	■	■	■	■	■	■	■	■	■	■			
MEDIAN TECHNOLOGIES	LOGICIELS	Euronext Growth*		■	■	■	■	■							
MGI DIGITAL TECHNOLOGY	TECHNOLOGIE	Euronext Growth*		■	■		■	■		■		■	■	■	
MICROWAVE VISION	TECHNOLOGIE	Euronext Growth*	■	■	■	■		■		■		■	■		■
MOMINDUM	LOGICIELS	Non coté							■	■	■	■			
NETBOOSTER	MARKETING	Euronext Growth*					■						■	■	■
NETGEM	TECHNOLOGIE	Eurolist C	■	■					■			■			
OREGE	TECHNOLOGIE	Eurolist C	■	■	■	■		■	■		■				
PIXIUM VISION	SANTÉ	Eurolist C											■		■
PRODWARE	TECHNOLOGIE	Euronext Growth*											■	■	■
RB3D	INDUSTRIE	Non coté							■	■	■			■	
ROCTOOL	TECHNOLOGIE	Euronext Growth*					■				■		■		
SES IMAGOTAG	TECHNOLOGIE	Eurolist C			■									■	
SPINEGUARD	SANTÉ	Euronext Growth*											■		■
SPINEWAY	SANTÉ	Euronext Growth*					■	■		■	■				
UCAR	SERVICES	Euronext Growth*											■		■
VEXIM	SANTÉ	Euronext Growth*				■		■		■			■		■
WALLIX	LOGICIELS	Euronext Growth*											■	■	■

*ex Alternext - Situation au 31/10/2017

QUADRIGE RENDEMENT

***** MORNINGSTAR ET QUANTALYS

WINER OF THE 2017
THOMSON REUTERS
LIPPER FUND AWARDS
FRANCE

MEILLEUR FONDS SUR 3 ANS
EQUITY FRANCE SMALL & MID CAPS



PERFORMANCES

+136,33 % DEPUIS LA CRÉATION

+120,99 % DEPUIS 3 ANS

+26,52 % DEPUIS 1 AN

+14,84 % YTD

Données au 31/10/2017

QUADRIGE RENDEMENT sélectionne les ETI françaises familiales, à caractère industriel qui se transmettent de génération en génération, et dont la forte visibilité sur la croissance des résultats apporte une certaine pérennité dans la distribution d'un dividende.

Leurs développements à l'international couplés à l'excellence opérationnelle sont à l'origine de solides perspectives de croissance rentable.

Nous accordons une attention particulière aux entreprises familiales industrielles qui ont bâti un positionnement très différenciant.

QUADRIGE RENDEMENT a fêté fin 2016 ses 3 ans, avec une performance* dépassant +100% sur la période. L'obtention de la notation 5 étoiles par Morningstar est venue saluer cette performance de qualité.

SOUSCRIPTION

• ISIN	FR0011640986
• Souscription minimum	1 part
• Société de gestion	INOCAP Gestion
• Dépositaire	Société Générale
• Commissaire aux comptes	KPMG
• Créé le	03/12/2013
• Valorisation	quotidienne

Données au 31/10/2017

Cette information est promotionnelle. Nous attirons votre attention sur le fait que les performances passées ne sont pas un indicateur fiable des performances futures. Il n'y a pas de garantie en capital. Les fonds confiés pourront subir une perte en capital. Il est à noter qu'une possibilité élevée de gain comporte aussi un risque élevé de perte. Vous devez avoir conscience que le profil de risque est adapté à un horizon de placement minimum de 5 ans. Avant toute décision d'investissement, l'investisseur doit prendre connaissance des DICI, prospectus et documents réglementaires des fonds ou offres concernés. La société de gestion INOCAP Gestion se tient à votre disposition pour vous apporter tout complément d'information

* Les performances passées ne préjugent pas des performances futures et ne sont pas constante dans le temps.

QUADRIGE EUROPE

PERFORMANCES

+58,34 % DEPUIS LA CRÉATION

+27,89 % YTD

+36,37 % DEPUIS 1 AN

Données au 31/10/2017

Avec le lancement commercial de son nouvel OPCVM Quadrige Europe, le 7 mars 2017, INOCAP Gestion enrichit la Gamme Quadrige et ouvre des horizons très prometteurs à ses clients et à ses partenaires.

Quadrige Europe investit dans les ETI européennes innovantes, le plus souvent leaders sur leurs marchés. Ces sociétés distribuent des dividendes de manière régulière et leur actionnariat familial impliqué assure une vision industrielle de long terme. Leurs développements à l'international couplés à l'excellence opérationnelle sont potentiellement à l'origine de solides perspectives de croissance rentable.

Avec plus de 72 millions d'euros d'actifs sous gestion et une performance* supérieure à 36% depuis 1 an, QUADRIGE Europe tire d'ores et déjà profit de l'expérience et des expertises mûries au sein d'INOCAP Gestion depuis qu'a été lancé le premier fonds QUADRIGE, voici près de quatre ans.

INOCAP Gestion poursuit son développement, au bénéfice de l'emploi et de l'économie réelle, en France mais aussi, désormais, en Europe.

SOUSCRIPTION

• ISIN	FR0013072097
• Souscription minimum	1 part
• Société de gestion	INOCAP Gestion
• Dépositaire	Société Générale
• Commissaire aux comptes	KPMG
• Créé le	31/12/2015
• Valorisation	quotidienne

Données au 31/10/2017

Cette information est promotionnelle. Nous attirons votre attention sur le fait que les performances passées ne sont pas un indicateur fiable des performances futures. Il n'y a pas de garantie en capital. Les fonds confiés pourront subir une perte en capital. Il est à noter qu'une possibilité élevée de gain comporte aussi un risque élevé de perte. Vous devez avoir conscience que le profil de risque est adapté à un horizon de placement minimum de 5 ans. Avant toute décision d'investissement, l'investisseur doit prendre connaissance des DICI, prospectus et documents réglementaires des fonds ou offres concernés. La société de gestion INOCAP Gestion se tient à votre disposition pour vous apporter tout complément d'information

* Les performances passées ne préjugent pas des performances futures et ne sont pas constante dans le temps.

LA PRESSE EN PARLE

INOCAP LANCE LE FCPI QI 2017, SON NOUVEAU FONDS ISF 2017

07/04/2017 Boursorama

Inocap Gestion a lancé son nouveau fonds ISF 2017, le FCPI Qi 2017, agréé par l'AMF le 9 décembre 2016. Le FCPI Qi 2017 a pour objectif de financer des PME françaises, innovantes et majoritairement cotées. Dans la lignée des millésimes précédents, ce FCPI s'affranchit de toute contrainte sectorielle. Les investissements d'Inocap Gestion se sont historiquement toujours concentrés sur des entreprises très innovantes intervenant sur des marchés de niche à forte valeur ajoutée.

Ce FCPI bénéficiera de l'expertise d'Inocap Gestion, caractérisée par un strict processus de sélection de PME qui font de l'innovation de rupture le coeur de leur développement et qui capitalisent sur la propriété intellectuelle.

La période de souscription du FCPI QI 2017 au titre de la réduction d'ISF 2017, ira jusqu'à mi-juin.

LES FUTURS ASSUJETTIS À L'IFI PEUVENT ENCORE RÉDUIRE LEUR IMPÔT !

25/10/2017 Boursier.com

La première partie du projet de loi de finances pour 2018 a été adoptée cette semaine par les députés. Concernant l'Impôt sur la Fortune Immobilière (IFI) qui va remplacer dès l'an prochain l'Impôt de Solidarité sur la Fortune (ISF), un amendement intéressant a été retenu pour ceux qui continueront à être imposés en 2018.

Il est en effet prévu que les versements réalisés jusqu'à la fin de l'année 2017 ouvrant droit aux avantages fiscaux tels que le mécanisme TEPA PME soient imputables sur l'impôt sur la fortune immobilière dû au titre de l'année 2018. L'an prochain, le dispositif ISF PME s'éteindra par contre avec la disparition de l'ISF.

Il reste donc deux mois, jusqu'au 31 décembre 2017, pour pouvoir profiter de cette possibilité de réduction d'impôt qu'on pourrait qualifier aujourd'hui «d'IFI PME». Concrètement, la moitié du montant souscrit cette année viendra réduire votre IFI payable en septembre 2018.

LES TROPHÉES 2017 DU REVENU

Le Revenu

ETÉ 2017 ➔ Le Revenu Placements

Le fonds d'actions européennes, qui a obtenu le Trophée d'Or sur trois ans, Quadrige Rendement d'Inocap Gestion, a gagné 95 % sur la période, chiffres et calculs arrêtes au 31 mars dernier par notre partenaire Morningstar.

PALMARÈS DES FONDS : LES PETITES VALEURS EN VEDETTE

investir LE JOURNAL DES FINANCES

06/07/2017 ➔ Investir

Les « mid et small caps » affichent aussi la meilleure performance cumulée sur 5 ans. Constat d'autant plus remarquable que cette prouesse s'accompagne d'une volatilité (écart-type des rendements) relativement raisonnable, en tout cas inférieure à celles d'autres catégories actions. « Au cours des 5 dernières années,

le STOXX small a progressé d'environ 78 % contre 55 % pour le STOXX Europe 600 », observe Pierrick Bauchet, directeur général et directeur de la gestion d'Inocap Gestion.

Un succès qui suscite l'engouement des investisseurs et l'envolée des souscriptions. Et toute la difficulté est de trouver des sociétés à la hauteur des performances attendues.

« Au sein du fonds Quadrige Europe, nous privilégions les entreprises familiales, qui bénéficient d'une vision industrielle de long terme créatrice de valeur dans la durée. L'étendue du marché européen apporte un large vivier d'investissement permettant de conserver une grande flexibilité de gestion au sein de cette approche de l'investissement » , tempère Pierrick Bauchet.

Design Agencele6.com

INOCAPGestion

40 rue la Boëtie 75008 Paris - T. +33 (0)1 42 99 34 60 - F. +33 (0)1 42 99 34 89
contact@inocapgestion.com - **www.inocapgestion.com**